

Handwritten signatures in blue ink, including a large signature at the top, a signature with the word 'glade' written next to it, and a signature at the bottom.

Fundação Nossa Senhora do Perpétuo Socorro

Demonstrações Financeiras Individuais

Demonstrações Financeiras para o período findo em

31 de Dezembro de 2021

[Handwritten signatures and initials in blue ink, including 'B', 'M', 'J', and 'Je']

Índice

Demonstrações financeiras individuais para o exercício findo em 31 de Dezembro de 2021

• Balanço Individual em 31 de Dezembro de 2021.....	4
• Demonstração dos Resultados Individuais em 31 de Dezembro de 2021.....	5
• Demonstração dos Fluxos de Caixa Individuais em 31 de Dezembro de 2021.....	6
• Anexo	
Nota introdutória	7
2. Demonstrações financeiras	7
3. Activos fixos tangíveis.....	8
4. Investimentos financeiros	8
5. Clientes	8
6. Estado e outros entes públicos	9
7. Outros créditos a receber	9
8. Caixa e depósitos bancários	9
9. Resultados transitados.....	9
10. Fornecedores.....	10
11. Outros passivos correntes	10
12. Vendas e prestação de serviços.....	10
13. Subsídios à exploração.....	11
14. Custo das mercadorias vendidas e matérias consumidas.....	11
15. Fornecimentos e serviços externos.....	11
16. Gastos com pessoal	12
17. Outros rendimentos.....	12
18. Outros gastos	12
19. Gastos/reversões de depreciação e de amortização	13

Fundação Nossa Senhora do Perpétuo Socorro
Balanco para os períodos findos em 31 de Dezembro de 2021 e 2020

(Valores expressos em euros)

	Notas	31.Dez.21	31.Dez.20
Activo			
Activos fixos tangíveis	5	152 088,05	161 596,28
Participações financeiras - outros métodos	9	4 523,39	4 187,38
Total dos Activos Não Correntes		156 611,44	165 783,66
Cientes	8	11 917,86	5 365,57
Adiantamentos a fornecedores	15	749,02	456,24
Estado e outros entes públicos	16	6 634,40	4 697,50
Outras contas a receber	9	1 238,93	1 238,93
Caixa e depósitos bancários	22	11 695,86	8 259,05
Total dos Activos Correntes		32 236,07	20 017,29
		188 847,51	185 800,95
Capitais Próprios			
Capital realizado	11	339 539,40	339 539,40
Resultados transitados	13	-185 951,69	-182 459,35
Resultado liquido do exercício		6 992,90	-3 492,34
Total dos Capitais Próprios		160 580,61	153 587,71
Passivo			
Outras contas a pagar	31	0,00	0,00
Total dos Passivos Não Correntes		0,00	0,00
Fornecedores	14	4 692,78	5 299,15
Estado e outros entes públicos	15	4 336,23	6 784,29
Financiamentos obtidos	30	0,00	0,00
Outras contas a pagar	17	28 814,66	20 129,80
Total dos Passivos Correntes		37 843,67	32 213,24
Total do Passivo		37 843,67	32 213,24
		198 424,28	185 800,95

Para ser lido com as notas anexas às demonstrações financeiras

Lisboa, 31 de Maio de 2022

O Contabilista Certificado

A Direção
 Maria Teresa Borges Costa
 Anísio N. T.
 Francisco de Sá e Castro
 José Augusto Leal Vinte
 José Augusto Leal Vinte
 José Augusto Leal Vinte
 José Augusto Leal Vinte
 José Augusto Leal Vinte

Fundação Nossa Senhora do Perpétuo Socorro
Demonstração dos Resultados Individuais
Para os períodos findos em 31 de Dezembro de 2021 e 2020

(Valores expressos em euros)

	Notas	31.Dez.21	31.Dez.20
Prestação de serviços	15	34 097,45	27 098,42
Subsídios à exploração	16	119 536,87	117 370,05
Custo das mercadorias vendidas e das matérias consumidas	17	-13 148,22	-9 826,65
Fornecimentos e serviços externos	18	-40 535,37	-39 499,84
Gastos com o pessoal	19	-155 049,85	-149 472,45
Outros rendimentos e ganhos	20	73 142,13	62 895,60
Outros gastos e perdas	21	-1 543,77	-2 653,90
Resultado antes de depreciações, gastos de financiamento e impostos		16 499,24	5 911,23
Gastos/reversões de depreciação e de amortização	22	-9 508,23	-9 403,57
Resultado operacional (antes de gastos de financiamento e impostos)		6 991,01	-3 492,34
Juros e gastos similares suportados	23	0,00	0,00
Resultado antes de impostos		6 991,01	-3 492,34
Resultado líquido do período		6 991,01	-3 492,34

Para ser lido com as notas anexas às demonstrações financeiras

Lisboa, 31 de Maio de 2022

O Contabilista Certificado




A Direção

Mário Pereira Borges
 Amarelo
 Francisco de Souza Muldondo
 João Augusto Matos Amor
 José Augusto Jesus Viveiros
 Rui Luís Borges
 Rui Luís Borges
 Rui Luís Borges
 Rui Luís Borges
 Rui Luís Borges

Fundação Nossa Senhora do Perpétuo Socorro
Demonstração dos Fluxos de Caixa Individuais
Para os períodos findos em 31 de Dezembro de 2021 e 2020

(Valores expressos em euros)

Notas	31.Dez.21	31.Dez.20
Fluxos de Caixa das Actividades Operacionais		
Recebimentos de clientes	34 097,45	26 098,42
Pagamentos a fornecedores	-42 033,12	-52 206,68
Pagamentos ao pessoal	-155 049,85	-149 472,45
Caixa gerada pelas operações	-162 985,52	-175 580,71
Outros recebimentos/pagamentos	70 210,74	47 066,11
	70 210,74	47 066,11
Fluxos de Caixa das Actividades Operacionais (1)	-92 774,78	-128 514,60
Fluxos de Caixa das Actividades de Investimento		
Pagamentos respeitantes a:		
Activos fixos tangíveis	0,00	-1 360,97
Investimentos financeiros	-336,01	-307,81
	-336,01	-1 668,78
Recebimentos provenientes de:		
Activos fixos tangíveis	0,00	0,00
Subsídios ao investimento	119 586,37	117 370,05
	119 586,37	117 370,05
Fluxos de Caixa das Actividades de Investimento (2)	119 250,36	115 701,27
Fluxos de Caixa das Actividades de Financiamento		
Recebimentos provenientes de:		
	0,00	0,00
Pagamentos respeitantes a:		
Financiamentos obtidos	0,00	0,00
Juros e gastos similares	0,00	0,00
	0,00	0,00
Fluxos de Caixa das Actividades de Financiamento (3)	0,00	0,00
Variação de caixa e seus equivalentes (1+2+3)	26 475,58	-12 813,33
Efeito das diferenças de câmbio	0,00	0,00
Caixa e seus equivalentes no início do período	21 272,63	8 259,05
Caixa e seus equivalentes no fim do período	47 748,21	-4 554,28


FG
M



1. Nota introdutória

A Fundação Nossa Senhora do Perpétuo Socorro, com o nif 500846626, tem a sua sede na Travessa do Ferrompeu, nº 3, Veiros em Estremoz. A Fundação tem como atividade principal o apoio social para crianças e jovens com alojamento, a que corresponde o CAE 87901. Tem como atividade secundária o alojamento mobilado para turistas.

2. Demonstrações financeiras

Demonstração dos Resultados

A evolução dos Resultados entre dois mil e vinte e dois mil e vinte e um, foi mais favorável uma vez que não apresenta prejuízo.

Verifica-se um ligeiro aumento dos proveitos, valor das receitas do alojamento teve um ligeiro aumento, as rendas do património também tiveram um aumento, relativamente aos donativos à Fundação exatamente o mesmo aumento como referido nos proveitos anteriores, considerando-se aqui os valores resultantes da consignação de IRS e donativos de particulares.

Do lado dos gastos, a rubrica de gastos com o pessoal aumentou ligeiramente em resultado da atualização do valor do salário mínimo.

Balanço - Ativo

No Ativo, mantém sem aumentos significativos.

Balanço - Passivo

No Passivo, destacamos a diminuição de dívida ao estado e outros entes públicos, consequência do cumprimento do plano de pagamentos acordado com a Segurança Social.

3. Ativos fixos tangíveis

O movimento ocorrido nos ativos fixos tangíveis e respectivas depreciações, no exercício de 2021 foi o seguinte:

	Saldo em 01-Jan-21	Aquisições / Dotações	Abates	Transferências	Revalorizações	Saldo em 31-Dez-21
Custo:						
Terrenos e recursos naturais	63 281,39	0,00	-	-	-	63 281,39
Edifícios e outras construções	178 680,65	0,00	0,00	-	-	178 680,65
Equipamento básico	51 080,16	0,00	-	-	-	51 080,16
Equipamento de transporte	41 926,01	0,00	0,00	-	-	41 926,01
Equipamento biológico	0,00	-	-	-	-	-
Equipamento administrativo	20 102,10	0,00	-	-	-	20 102,10
	<u>355 070,31</u>	<u>0,00</u>	<u>0,00</u>	<u>-</u>	<u>-</u>	<u>355 070,31</u>
Depreciações acumuladas						
Terrenos e recursos naturais	0,00	0,00	0,00	-	-	0,00
Edifícios e outras construções	-102 048,82	-3 397,65	0,00	-	-	-105 446,47
Equipamento básico	-42 103,59	-969,67	0,00	-	-	-43 073,26
Equipamento de transporte	-29 502,24	-5 140,91	0,00	-	-	-34 643,15
Equipamento administrativo	-19 819,38	0,00	0,00	-	-	-19 819,38
	<u>-193 474,03</u>	<u>-9 508,23</u>	<u>0,00</u>	<u>-</u>	<u>-</u>	<u>-202 982,26</u>
Valor Líquido:	<u>161 596,28</u> #	<u>-9 508,23</u> #	<u>0,00</u> #	<u>-</u> #	<u>-</u> #	<u>152 088,05</u>

4. Investimentos financeiros

Em 31 de Dezembro de 2021 e de 2020 a rubrica "Investimentos financeiros" tinha a seguinte composição:

	31-Dez-21		31-Dez-20	
	Não corrente	Corrente	Não corrente	Corrente
Caixa de Crédito Agrícola	1 000,00	-	1 000,00	-
Investimentos em curso	2 000,00	-	2 000,00	-
Fundos de Compensação	1 523,39	-	1 188,68	-
	<u>4 523,39</u>	<u>0,00</u>	<u>4 188,68</u>	<u>-</u>

5. Clientes

Em 31 de Dezembro de 2020 e de 2021 a rubrica "Clientes" tinha a seguinte composição:

	31-Dez-21		31-Dez-20	
	Clientes gerais	Grupo / relacionados	Clientes gerais	Grupo / relacionados
Clientes				
Clientes conta corrente	5 958,93	-	5 365,57	-
	<u>5 958,93</u>	<u>-</u>	<u>5 365,57</u>	<u>-</u>

6. Estado e outros entes públicos

Em 31 de Dezembro de 2021 e 2020 a rubrica “Estado e outros entes públicos” no ativo e no passivo, apresentava os seguintes saldos:

	31-Dez-21	31-Dez-20
Ativo		
Imposto sobre o rend. das pessoas coletivas (IRC)	603,64	598,56
Imposto sobre o valor acrescentado (IVA)	6 030,76	4 098,94
Outros impostos e taxas	0,00	-
	<u>6 634,40</u>	<u>4 697,50</u>
Passivo		
Imposto sobre o rend. das pessoas coletivas (IRC)	0,00	0,00
Imposto sobre o rend. das pessoas singulares (IRS)	1 037,52	982,52
Segurança Social	3 264,79	5 773,87
Outros impostos e taxas	33,92	27,90
	<u>4 336,23</u>	<u>6 784,29</u>

7. Outros créditos a receber

Em 31 de Dezembro de 2021 e 2020 a rubrica “Outros créditos a receber” no passivo, apresentava os seguintes saldos:

	31-Dez-21		31-Dez-20	
	Não corrente	Corrente	Não corrente	Corrente
Outros	-	1 238,93	-	1 238,93
Acréscimos de rendimentos	-	0,00	-	0,00
	<u>-</u>	<u>1 238,93</u>	<u>-</u>	<u>1 238,93</u>
Perdas por imparidade acumuladas	-	-	-	-
	<u>-</u>	<u>1 238,93</u>	<u>-</u>	<u>1 238,93</u>

8. Caixa e depósitos bancários

Em 31 de Dezembro de 2021 e 2020, os saldos desta rubrica apresentavam-se como segue:

	31-Dez-21	31-Dez-20
Caixa	5 952,24	2 515,43
Depósitos à ordem	15 320,39	5 743,62
	<u>21 272,63</u>	<u>8 259,05</u>

9. Resultados transitados

Por decisão da Assembleia Geral, realizada em 29 de Maio de 2022, foram aprovadas as contas do período findo em 31 de Dezembro de 2021 e foi decidido que, do resultado líquido positivo referente a esse período no valor de 6.991,01 euros fosse integralmente transferido para a rubrica Resultados Transitados.

10. Fornecedores

Em 31 de Dezembro de 2021 e de 2020 a rubrica "Fornecedores" tinha a seguinte composição:

	<u>31-Dez-21</u>	<u>31-Dez-20</u>
Fornecedores conta corrente	4 692,78	5 299,15
	<u>4 692,78</u>	<u>5 299,15</u>

11. Outros passivos correntes

Em 31 de Dezembro de 2021 e de 2020 a rubrica "Outros passivos correntes" não corrente e corrente tinha a seguinte composição:

	<u>31-Dez-21</u>		<u>31-Dez-20</u>	
	<u>Não corrente</u>	<u>Corrente</u>	<u>Não corrente</u>	<u>Corrente</u>
Fornecedores de investimentos	-	0,00	-	0,00
Acréscimo de gastos - Remunerações	-	17 282,71	-	16 751,42
Outros credores	-	5 573,02	-	3 128,38
	<u>-</u>	<u>22 855,73</u>	<u>-</u>	<u>19 879,80</u>

12. Vendas e prestação de serviços

A rubrica prestação de serviços nos períodos de 2021 e de 2020 apresenta os seguintes saldos:

	<u>31-Dez-21</u>			<u>31-Dez-20</u>		
	<u>Mercado Interno</u>	<u>Mercado Externo</u>	<u>Total</u>	<u>Mercado Interno</u>	<u>Mercado Externo</u>	<u>Total</u>
Prestação de serviços - Rendas	31 689,91	-	31 689,91	25 894,64	-	25 894,64
Prestação de serviços - Alojamento local	2 657,54	-	2 657,54	1 703,78	-	1 703,78
	<u>34 347,45</u>	<u>-</u>	<u>34 347,45</u>	<u>27 598,42</u>	<u>-</u>	<u>27 598,42</u>

[Handwritten signatures and initials in blue ink]

13. Subsídios à exploração

Em 2021 e 2020 a Fundação recebeu subsídios à exploração no valor de:

	31-Dez-21	31-Dez-20
Subsídios à exploração - Segurança Social	119 536,87	117 370,05
	<u>119 536,87</u>	<u>117 370,05</u>

14. Custo das mercadorias vendidas e matérias consumidas

O custo das mercadorias vendidas e matérias consumidas nos exercícios findos em 31 de Dezembro de 2021 e de 2020, é detalhado como segue:

	31-Dez-21			31-Dez-20		
	Matérias-primas, subsidiárias e de consumo	Mercadorias	Total	Matérias-primas, subsidiárias e de consumo	Mercadorias	Total
Saldo inicial em 1 de Janeiro	-	-	-	-	-	-
Compras	13 148,22	-	13 148,22	9 826,65	-	9 826,65
Custo de vendas	-	-	-	-	-	-
Saldo final em 31 de Dezembro	<u>13 148,22</u>	<u>-</u>	<u>13 148,22</u>	<u>9 826,65</u>	<u>-</u>	<u>9 826,65</u>

15. Fornecimentos e serviços externos

A repartição dos fornecimentos e serviços externos no período findo em 31 de Dezembro de 2021 e 2020, foi a seguinte:

	31-Dez-21	31-Dez-20
Subcontratos	0,00	0,00
Serviços especializados	13 535,29	12 512,74
Materiais	4 355,22	5 640,86
Energia e fluidos	8 548,21	9 240,30
Deslocações e estadas	1 325,74	290,65
Serviços diversos	12 770,91	11 815,29
Rendas e alugueres	0,00	0,00
Comunicação	1 450,92	1 453,80
Seguros	1 459,29	1 335,28
Contencioso e notariado	689,00	315,11
Restantes serviços	9 171,70	8 711,10
	<u>40 535,37</u>	<u>39 499,84</u>

16. Gastos com pessoal

Os gastos com pessoal, nos exercícios findos em 31 de Dezembro de 2021 e de 2020, foram como segue:

	31-Dez-21	31-Dez-20
Remunerações do pessoal	123 348,41	119 288,77
Indemnizações	0,00	0,00
Encargos sobre remunerações	29 410,38	28 282,77
Seguros	1 745,76	1 362,32
Outros gastos com pessoal	545,30	538,59
	<u>155 049,85</u>	<u>149 472,45</u>

17. Outros rendimentos

Os outros rendimentos, nos exercícios findos em 31 de Dezembro de 2021 e de 2020, foram como segue:

	31-Dez-21	31-Dez-20
Rendimentos suplementares	73 093,74	58 400,66
Descontos de pronto pagamento obtidos	0,00	0,00
Excesso da estimativa para impostos	0,00	0,00
Recuperação de dívidas a receber	0,00	0,00
Juros Obtidos	0,00	0,00
Rendimentos e ganhos em subsidiárias e associadas	0,00	0,00
Rendimentos e ganhos nos restantes ativos financeiros	0,00	14,04
Rendimentos e ganhos em inv. não financeiros	0,00	0,00
Outros rendimentos e ganhos	96,78	1 692,90
	<u>73 190,52</u>	<u>60 107,60</u>

18. Outros gastos

Os outros gastos, no exercício findo em 31 de Dezembro de 2021 e 2020, foram como segue:

	31-Dez-21	31-Dez-20
Impostos	880,46	716,32
Outros gastos e perdas	663,31	1 937,58
	<u>1 543,77</u>	<u>2 653,90</u>

19. Gastos/reversões de depreciação e de amortização

No exercício findo em 31 de Dezembro de 2021 e 2020, os gastos com depreciações e amortizações apresentavam-se como segue:


	31-Dez-21			31-Dez-20		
	Gastos	Reversões	Total	Gastos	Reversões	Total
Ativos fixos tangíveis	9 508,23	-	9 508,23	9 403,57	-	9 403,57
	<u>9 508,23</u>	<u>-</u>	<u>9 508,23</u>	<u>9 403,57</u>	<u>-</u>	<u>9 403,57</u>

O CONTABILISTA CERTIFICADO

A DIRECÇÃO

Mário Zeresol Gomes Louli
 Aurea N. do

Franco de Souza Macedon de
 José Augusto

Ernesto Zeresol Louli
 Paulo Bento Garcia de
 José Augusto Jesus Vinagre