



## **Fundação Asilo Nossa Senhora do Perpétuo Socorro**

### **Demonstrações Financeiras Individuais**


**Demonstrações Financeiras para os períodos findos em**

**31 de Dezembro de 2018 e 2017**

## Índice

### Demonstrações financeiras individuais para o exercício findo em 31 de Dezembro de 2018

• Balanço Individual em 31 de Dezembro de 2018 e 2017.....	4
• Demonstração dos Resultados Individuais em 31 de Dezembro de 2018 e 2017.....	5
• Demonstração dos Fluxos de Caixa Individuais em 31 de Dezembro de 2018 e 2017.....	6
• Anexo	
1. Nota introdutória.....	7
2. Demonstrações financeiras .....	7
3. Activos fixos tangíveis.....	8
4. Investimentos financeiros .....	8
5. Clientes .....	8
6. Estado e outros entes públicos .....	9
7. Outros créditos a receber .....	9
8. Caixa e depósitos bancários.....	9
9. Resultados transitados.....	10
10. Fornecedores.....	10
11. Financiamentos obtidos .....	10
12. Outros passivos correntes .....	10
13. Vendas e prestação de serviços.....	11
14. Subsídios à exploração.....	11
15. Custo das mercadorias vendidas e matérias consumidas.....	11
16. Fornecimentos e serviços externos.....	12
17. Gastos com pessoal .....	12
18. Outros rendimentos.....	12
19. Outros gastos .....	13
20. Gastos/reversões de depreciação e de amortização .....	13
21. Juros e gastos similares suportados.....	13



**Demonstrações Financeiras Individuais**  
para os exercícios findos em 31 de Dezembro de 2018 e 2017



**Fundação Asilo Nossa Senhora do Perpétuo Socorro**  
**Balanco para os períodos findos em 31 de Dezembro de 2018 e 2017**

(Valores expressos em euros)

	Notas	31.Dez.18	31.Dez.17
<b>Activo</b>			
Activos fixos tangíveis	3	155.248,78	157.662,16
Participações financeiras - outros métodos	4	3.673,60	3.455,15
Total dos Activos Não Correntes		158.922,38	161.117,31
Cientes	5	3.985,57	3.607,09
Estado e outros entes públicos	6	1.044,40	0,00
Outras contas a receber	7	138,90	138,90
Caixa e depósitos bancários	8	27.238,19	38.190,13
Total dos Activos Correntes		32.407,06	41.936,12
		191.329,44	203.053,43
<b>Capitais Próprios</b>			
Capital realizado		339.539,40	339.539,40
Resultados transitados	9	-273.326,69	-228.793,54
Resultado líquido do exercício		78.292,90	-44.533,15
Total dos Capitais Próprios		144.505,61	66.212,71
<b>Passivo</b>			
Total dos Passivos Não Correntes		0,00	0,00
Fornecedores	10	4.344,11	3.353,74
Estado e outros entes públicos	6	22.267,16	29.804,74
Financiamentos obtidos	11	0,00	65.383,19
Outras contas a pagar	12	20.212,56	38.299,05
Total dos Passivos Correntes		46.823,83	136.840,72
Total do Passivo		46.823,83	136.840,72
		191.329,44	203.053,43

Para ser lido com as notas anexas às demonstrações financeiras

Lisboa, 31 de Março de 2019

O Contabilista Certificado

A Direcção

João Augusto Maty Cruz  
 José Augusto Jesus Vinhas

Uariolereset Borges  
 Ana Paula  
 Maria José Beate Jacqui Luis  
 ... do ...

**Fundação Asilo Nossa Senhora do Perpétuo Socorro**  
**Demonstração dos Resultados Individuais**  
**Para os períodos findos em 31 de Dezembro de 2018 e 2017**

(Valores expressos em euros)


	Notas	31.Dez.18	31.Dez.17
Prestação de serviços	13	21.570,69	0,00
Subsídios à exploração	14	110.001,52	110.039,88
Custo das mercadorias vendidas e das matérias consumidas	15	-4.180,06	-10.167,40
Fornecimentos e serviços externos	16	-41.946,63	-31.256,31
Gastos com o pessoal	17	-141.281,61	-140.988,48
Outros rendimentos e ganhos	18	142.411,87	45.329,34
Outros gastos e perdas	19	-1.310,70	-4.450,55
<b>Resultado antes de depreciações, gastos de financiamento e impostos</b>		<b>85.265,08</b>	<b>-31.493,52</b>
Gastos/reversões de depreciação e de amortização	20	-4.500,73	-5.497,62
<b>Resultado operacional (antes de gastos de financiamento e impostos)</b>		<b>80.764,35</b>	<b>-36.991,14</b>
Juros e gastos similares suportados	21	-2.471,45	-7.542,01
<b>Resultado antes de impostos</b>		<b>78.292,90</b>	<b>-44.533,15</b>
<b>Resultado líquido do período</b>		<b>78.292,90</b>	<b>-44.533,15</b>

Para ser lido com as notas anexas às demonstrações financeiras

Lisboa, 31 de Março de 2019

O Contabilista Certificado

A Direcção

  
Maria Teresa Borges  
Avenida 10  
João Augusto Matos  
Francisco de Sousa Maldonado  
José Augusto Jesus Vitorias

**Fundação Asilo Nossa Senhora do Perpétuo Socorro**  
**Demonstração dos Fluxos de Caixa Individuais**  
**Para os períodos findos em 31 de Dezembro de 2018 e 2017**

(Valores expressos em euros)

	Notas	31.Dez.18	31.Dez.17
<b>Fluxos de Caixa das Actividades Operacionais</b>			
Recebimentos de clientes		21.192,21	0,00
Pagamentos a fornecedores		-45.136,32	0,00
Pagamentos ao pessoal		-141.281,61	0,00
Caixa gerada pelas operações		-165.225,72	0,00
Outros recebimentos/pagamentos		107.624,14	0,00
		107.624,14	0,00
<b>Fluxos de Caixa das Actividades Operacionais (1)</b>		-57.601,58	0,00
<b>Fluxos de Caixa das Actividades de Investimento</b>			
Pagamentos respeitantes a:			
Activos fixos tangíveis		-8.189,60	0,00
Investimentos financeiros		-218,45	0,00
		-8.408,05	0,00
Recebimentos provenientes de:			
Activos fixos tangíveis		12.937,55	0,00
Subsídios ao investimento		110.001,52	0,00
		122.939,07	0,00
<b>Fluxos de Caixa das Actividades de Investimento (2)</b>		114.531,02	0,00
<b>Fluxos de Caixa das Actividades de Financiamento</b>			
Recebimentos provenientes de:		0,00	0,00
Pagamentos respeitantes a:			
Financiamentos obtidos		-65.383,19	0,00
Juros e gastos similares		-2.498,19	0,00
		-67.881,38	0,00
<b>Fluxos de Caixa das Actividades de Financiamento (3)</b>		-67.881,38	0,00
<b>Variação de caixa e seus equivalentes (1+2+3)</b>		-10.951,94	0,00
<b>Efeito das diferenças de câmbio</b>		0,00	0,00
<b>Caixa e seus equivalentes no início do período</b>		38.190,13	0,00
<b>Caixa e seus equivalentes no fim do período</b>		27.238,19	0,00

Lisboa, 31 de Março de 2019

O Contabilista Certificado

*João Augusto Matos Cruz*

-6-

*José Augusto Jesus Vintas*  
*Francisco da Silva, Mandato*  
 A Direcção

*Francisco da Silva*  
*Francisco da Silva*  
*Francisco da Silva*

## Fundação Asilo Nossa Senhora do Perpétuo Socorro

### Anexo às Demonstrações Financeiras para os períodos findos em 31 de Dezembro de 2018 e 2017

(Valores expressos em euros)

#### 1. Nota introdutória

A Fundação Asilo Nossa Senhora do Perpétuo Socorro, com o nif 500846626, tem a sua sede na Travessa do Ferrompeu, nº 3, Veiros em Estremoz. A Fundação tem como actividade principal o apoio social para crianças e jovens com alojamento, a que corresponde o CAE 87901. Tem como actividade secundária o alojamento mobilado para turistas.

#### 2. Demonstrações financeiras

##### Demonstração dos Resultados

A evolução dos Resultados entre dois mil e dezassete e dois mil e dezoito foi favorável, uma vez que o ano de dois mil e dezoito não apresentou prejuízo.

Nos Rendimentos, verifica-se um aumento significativo comparativamente a dois mil e dezassete, pois a Fundação vendeu património, o Monte do Poço Coberto em Estremoz. Verifica-se ainda um aumento das vendas e prestação de serviços, resultante das receitas do Alojamento Local e rendas do património e ainda um aumento dos donativos à Fundação, considerando-se aqui os valores resultantes da consignação de IRS e donativos de particulares.

Do lado dos Gastos, a rúbrica de Gastos com o Pessoal aumentou ligeiramente em resultado da atualização do valor do salário mínimo. No entanto, nos restantes Gastos, como Juros e Gastos Suportados e Outros Gastos verificou-se um decréscimo acentuado, resultante da liquidação dos empréstimos à banca e redução do IMI.

##### Balanço - Ativo

No Ativo, merece um especial destaque o decréscimo do valor dos depósitos bancários, situação que se deve ao consecutivo défice mensal da Fundação.

##### Balanço - Passivo

No Passivo, o valor total diminuiu significativamente, nomeadamente os Financiamentos Obtidos, com a amortização total dos empréstimos. Também as Dívidas ao Estado conheceram um decréscimo significativo.

M  
R  
S  
W  
E

**Fundação Asilo Nossa Senhora do Perpétuo Socorro**  
**Demonstrações Financeiras para os períodos findos em**  
**31 de Dezembro de 2018 e 2017**

### 3. Activos fixos tangíveis

O movimento ocorrido nos activos fixos tangíveis e respectivas depreciações, no exercício de 2018 foi o seguinte:

	31 de Dezembro de 2018			
	Saldo em 01-Jan-18	Aquisições / Dotações	Abates	Saldo em 31-Dez-18
<b>Custo:</b>				
Terrenos e recursos naturais	63.281,39			63.281,39
Edifícios e outras construções	191.618,20		-12.937,55	178.680,65
Equipamento básico	40.542,98	8.189,60		48.732,58
Equipamento de transporte	21.362,38			21.362,38
Equipamento administrativo	20.102,10			20.102,10
	<u>336.907,05</u>	<u>8.189,60</u>	<u>-12.937,55</u>	<u>332.159,10</u>
<b>Depreciações acumuladas</b>				
Edifícios e outras construções	-98.583,46	-3.505,45	6.835,30	-95.253,61
Equipamento básico	-39.479,67	-995,28		-40.474,95
Equipamento de transporte	-21.362,38			-21.362,38
Equipamento administrativo	-19.819,38			-19.819,38
	<u>-179.244,89</u>	<u>-4.500,73</u>	<u>6.835,30</u>	<u>-176.910,32</u>
<b>Valor Líquido:</b>	<u>157.662,16</u>	<u>3.688,87</u>	<u>-6.102,25</u>	<u>155.248,78</u>

### 4. Investimentos financeiros

Em 31 de Dezembro de 2018 e de 2017 a rubrica "Investimentos financeiros" tinha a seguinte composição:

	31-Dez-18		31-Dez-17	
	Não corrente	Corrente	Não corrente	Corrente
Caixa de Crédito Agrícola	1.000,00	-	1.000,00	-
Investimentos em curso	2.000,00	-	2.000,00	-
Fundos de Compensação	673,60		455,15	-
	<u>3.673,60</u>	<u>0,00</u>	<u>3.455,15</u>	<u>-</u>

### 5. Clientes

Em 31 de Dezembro de 2018 e de 2017 a rubrica "Clientes" tinha a seguinte composição:

	31-Dez-18		31-Dez-17	
	Não corrente	Corrente	Não corrente	Corrente
<b>Clientes</b>				
Clientes conta corrente	-	3.985,57	-	3.607,09
	<u>-</u>	<u>3.985,57</u>	<u>-</u>	<u>3.607,09</u>



## 6. Estado e outros entes públicos

Em 31 de Dezembro de 2018 e 2017 a rubrica "Estado e outros entes públicos" no ativo e no passivo, apresentava os seguintes saldos:

	31-Dez-18	31-Dez-17
<b>Activo</b>		
Imposto sobre o rend. das pessoas colectivas (IRC)	602,30	0,00
Imposto sobre o valor acrescentado (IVA)	442,10	0,00
	<b>1.044,40</b>	<b>0,00</b>
<b>Passivo</b>		
Imposto sobre o rend. das pessoas colectivas (IRC)	0,00	-3,81
Imposto sobre o rend. das pessoas singulares (IRS)	1.121,51	942,51
Segurança Social	21.127,38	28.866,04
Outros impostos e taxas	18,27	0,00
	<b>22.267,16</b>	<b>29.804,74</b>

## 7. Outros créditos a receber

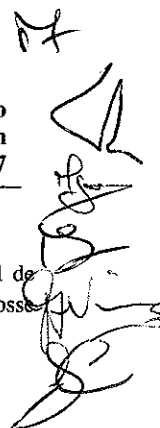
Em 31 de Dezembro de 2018 e 2017 a rubrica "Outros créditos a receber" no passivo, apresentava os seguintes saldos:

	31-Dez-18		31-Dez-17	
	Não corrente	Corrente	Não corrente	Corrente
Outros	-	138,90	-	0,00
	<b>-</b>	<b>138,90</b>	<b>-</b>	<b>0,00</b>

## 8. Caixa e depósitos bancários

Em 31 de Dezembro de 2018 e 2017, os saldos desta rubrica apresentavam-se como segue:

	31-Dez-18	31-Dez-17
Caixa	3.992,98	855,44
Depósitos à ordem	23.245,21	37.334,69
	<b>27.238,19</b>	<b>38.190,13</b>

M  


**Fundação Asilo Nossa Senhora do Perpétuo Socorro**  
**Demonstrações Financeiras para os períodos findos em**  
**31 de Dezembro de 2018 e 2017**

**9. Resultados transitados**

Por decisão da Direcção, em Assembleia realizada em 31 de Março de 2018, foram aprovadas as contas do exercício findo em 31 de Dezembro de 2017 e foi decidido que o resultado líquido negativo referente a esse exercício no valor de 44.533,15€, fosse integralmente transferido para a rubrica Resultados Transitados.

**10. Fornecedores**

Em 31 de Dezembro de 2018 e de 2017 a rubrica “Fornecedores” tinha a seguinte composição:

	31-Dez-18	31-Dez-17
Fornecedores conta corrente	4.344,11	3.353,74
	<b>4.344,11</b>	<b>3.353,74</b>

**11. Financiamentos obtidos**

Em 31 de Dezembro de 2018 e 2017 os saldos desta rubrica apresentavam-se como segue:

	31-Dez-18		31-Dez-17	
	Não corrente	Corrente	Não corrente	Corrente
Empréstimos bancários - curto prazo	0,00	0,00	0,00	65.383,19
	<b>0,00</b>	<b>0,00</b>	<b>0,00</b>	<b>65.383,19</b>

**12. Outros passivos correntes**

Em 31 de Dezembro de 2018 e de 2017 a rubrica “Outros passivos correntes” não corrente e corrente tinha a seguinte composição:

	31-Dez-18	31-Dez-17
	Corrente	Corrente
Fornecedores de investimentos	0,00	851,00
Acréscimo de gastos - Remunerações	17.385,43	20.170,92
Outros credores	2.827,13	17.138,23
	<b>20.212,56</b>	<b>38.160,15</b>

Fundação Asilo Nossa Senhora do Perpétuo Socorro  
Demonstrações Financeiras para os períodos findos em  
31 de Dezembro de 2018 e 2017

**13. Vendas e prestação de serviços**

A rubrica prestação de serviços nos períodos de 2018 e de 2017 apresenta os seguintes saldos:

	31-Dez-18		31-Dez-17	
	Mercado Interno	Total	Mercado Interno	Total
Prestação de serviços - Rendas	20.749,34	20.749,34	0,00	0,00
Prestação de serviços - Alojamento local	821,35	821,35	0,00	0,00
	<b>21.570,69</b>	<b>21.570,69</b>	<b>0,00</b>	<b>0,00</b>

**14. Subsídios à exploração**

Em 2018 e 2017 a Fundação recebeu subsídios à exploração no valor de:

	31-Dez-18	31-Dez-17
Subsídios à exploração - Segurança Social	110.001,52	110.039,88
	<b>110.001,52</b>	<b>110.039,88</b>

**15. Custo das mercadorias vendidas e matérias consumidas**

O custo das mercadorias vendidas e matérias consumidas nos exercícios findos em 31 de Dezembro de 2018 e de 2017, é detalhado como segue:

	31-Dez-18		31-Dez-17	
	Matérias-primas, subsidiárias e de consumo	Total	Matérias-primas, subsidiárias e de consumo	Total
Saldo inicial em 1 de Janeiro	-	-	-	-
Compras	4.134,91	4.134,91	10.167,40	10.167,40
Custo de vendas	-	-	-	-
Saldo final em 31 de Dezembro	<b>4.134,91</b>	<b>4.134,91</b>	<b>10.167,40</b>	<b>10.167,40</b>

**Fundação Asilo Nossa Senhora do Perpétuo Socorro**  
**Demonstrações Financeiras para os períodos findos em**  
**31 de Dezembro de 2018 e 2017**

**16. Fornecimentos e serviços externos**

A repartição dos fornecimentos e serviços externos no período findo em 31 de Dezembro de 2018 e 2017, foi a seguinte:

	<u>31-Dez-18</u>	<u>31-Dez-17</u>
Subcontratos	0,00	0,00
Serviços especializados	16.051,43	10.151,40
Materiais	5.693,89	2.011,91
Energia e fluídos	9.994,72	12.801,48
Deslocações e estadas	667,70	1.153,99
Serviços diversos	9.538,89	5.137,53
Rendas e alugueres	0,00	190,48
Comunicação	1.403,49	1.560,67
Seguros	829,71	795,50
Contencioso e notariado	242,48	106,90
Restantes serviços	7.063,21	2.483,98
	<u><b>41.946,63</b></u>	<u><b>31.256,31</b></u>

**17. Gastos com pessoal**

Os gastos com pessoal, nos exercícios findos em 31 de Dezembro de 2018 e de 2017, foram como segue:

	<u>31-Dez-18</u>	<u>31-Dez-17</u>
Remunerações do pessoal	113.141,13	112.293,28
Indemnizações	0,00	419,55
Encargos sobre remunerações	25.619,40	24.499,27
Seguros	1.192,08	1.098,58
Outros gastos com pessoal	1.329,00	2.677,80
	<u><b>141.281,61</b></u>	<u><b>140.988,48</b></u>

**18. Outros rendimentos**

Os outros rendimentos, nos exercícios findos em 31 de Dezembro de 2018 e de 2017, foram como segue:

	<u>31-Dez-18</u>	<u>31-Dez-17</u>
Rendimentos suplementares	26.869,83	4.491,15
Excesso da estimativa para impostos	750,00	437,50
Rendimentos e ganhos nos restantes activos financeiros	15,21	15,25
Rendimentos e ganhos em inv. não financeiros	113.897,75	23.125,55
Outros rendimentos e ganhos	28,08	17.259,89
	<u><b>141.560,87</b></u>	<u><b>45.329,34</b></u>

**Fundação Asilo Nossa Senhora do Perpétuo Socorro**  
**Demonstrações Financeiras para os períodos findos em**  
**31 de Dezembro de 2018 e 2017**

**19. Outros gastos**

Os outros gastos, no exercício findo em 31 de Dezembro de 2018 e 2017, foram como segue:

	31-Dez-18	31-Dez-17
Impostos	715,50	1.053,04
Outros gastos e perdas	595,20	3.397,51
	<b>1.310,70</b>	<b>4.450,55</b>

**20. Gastos/reversões de depreciação e de amortização**

No exercício findo em 31 de Dezembro de 2018 e 2017, os gastos com depreciações e amortizações apresentavam-se como segue:

	31-Dez-18		31-Dez-17	
	Gastos	Total	Gastos	Total
Activos fixos tangíveis	4.500,73	4.500,73	5.497,62	5.497,62
	<b>4.500,73</b>	<b>4.500,73</b>	<b>5.497,62</b>	<b>5.497,62</b>


**21. Juros e gastos similares suportados**

No exercício findo em 31 de Dezembro de 2018 e 2017, os juros e gastos similares suportados, apresentavam o seguinte movimento:

	31-Dez-18	31-Dez-17
Juros suportados	2.471,45	7.542,01
	<b>2.471,45</b>	<b>7.542,01</b>

O CONTABILISTA CERTIFICADO

A DIRECÇÃO

  
 Maria Teresa Barfexordi  
 Amadora, 10

Maria José Beatriz Garcia Luis  
 Fátima de Souza Maldonado  
 José Augusto Jesus Vinhas  
 João Augusto Matos Correia

-13-