A vertical column of handwritten signatures and initials on the right side of the page. From top to bottom, it includes a small mark, the number '17', a large stylized signature, a signature that appears to be 'C. Silva', another signature, and a final signature at the bottom.

Fundação Nossa Senhora do Perpétuo Socorro

Demonstrações Financeiras Individuais

Demonstrações Financeiras para o período findo em

31 de Dezembro de 2022

15
Escrit
Índice

Demonstrações financeiras Individuais para o exercício findo em 31 de Dezembro de 2022

• Balanço Individual em 31 de Dezembro de 2022.....	4
• Demonstração dos Resultados Individuais em 31 de Dezembro de 2022.....	5
• Demonstração dos Fluxos de Caixa Individuais em 31 de Dezembro de 2022.....	6
• Anexo	
Nota introdutória.....	7
2. Demonstrações financeiras.....	7
3. Activos fixos tangíveis.....	8
4. Investimentos financeiros.....	8
5. Clientes.....	9
6. Estado e outros entes públicos.....	9
7. Outros créditos a receber.....	9
8. Caixa e depósitos bancários.....	9
9. Resultados transitados.....	10
10. Fornecedores.....	10
11. Outros passivos correntes.....	10
12. Vendas e prestação de serviços.....	11
13. Subsídios à exploração.....	11
14. Custo das mercadorias vendidas e matérias consumidas.....	11
15. Fornecimentos e serviços externos.....	12
16. Gastos com pessoal.....	12
17. Outros rendimentos.....	12
18. Outros gastos.....	13
19. Gastos/reversões de depreciação e de amortização.....	13

[Handwritten signatures and initials]

Demonstrações Financeiras Individuais
para o exercício findo em 31 de Dezembro de 2022

Fundação Nossa Senhora do Perpétuo Socorro
Balanço para os períodos findos em 31 de Dezembro de 2022 e 2021

(Valores expressos em euros)

	Notas	31.Dez.22	31.Dez.21
Activo			
Activos fixos tangíveis	5	142 911,80	152 088,05
Participações financeiras - outros métodos	9	4 971,73	4 523,39
Total dos Activos Não Correntes		147 883,53	156 611,44
Cientes	8	4 747,99	11 917,86
Adiantamentos a fornecedores	15	456,24	749,02
Estado e outros entes públicos	16	9 715,63	6 634,40
Outras contas a receber	9	1 100,03	1 238,93
Caixa e depósitos bancários	22	36 813,36	21 272,63
Total dos Activos Correntes		52 833,25	41 812,84
		200 716,78	198 424,28
Capitais Próprios			
Capital realizado	11	339 539,40	339 539,40
Resultados transitados	13	-171 965,89	-185 951,69
Resultado líquido do exercício		1 437,31	6 992,90
Total dos Capitais Próprios		169 010,82	160 580,61
Passivo			
Outras contas a pagar	31	0,00	0,00
Total dos Passivos Não Correntes		0,00	0,00
Fornecedores	14	4 390,97	4 692,78
Estado e outros entes públicos	15	8 594,96	4 336,23
Financiamentos obtidos	30	0,00	0,00
Outras contas a pagar	17	18 720,03	28 814,66
Total dos Passivos Correntes		31 705,96	37 843,67
Total do Passivo		31 705,96	37 843,67
		200 716,78	198 424,28

Para ser lido com as notas anexas às demonstrações financeiras

Lisboa, 27 de Abril de 2022

O Contabilista Certificado



A Direcção

Fundação Nossa Senhora do Perpétuo Socorro

Demonstração dos Resultados Individuais
 Para os períodos findos em 31 de Dezembro de 2022 e 2021

(Valores expressos em euros)

	Notas	31.Dez.22	31.Dez.21
Prestação de serviços	15	35 097,39	34 097,45
Subsídios à exploração	16	127 567,28	119 536,87
Custo das mercadorias vendidas e das matérias consumidas	17	-8 801,98	-13 148,22
Fornecimentos e serviços externos	18	-42 025,52	-40 535,37
Gastos com o pessoal	19	-164 147,97	-155 047,96
Outros rendimentos e ganhos	20	71 531,77	73 142,13
Outros gastos e perdas	21	-1 282,53	-1 543,77
Resultado antes de depreciações, gastos de financiamento e impostos		17 938,44	16 501,13
Gastos/reversões de depreciação e de amortização	22	-9 508,23	-9 508,23
Resultado operacional (antes de gastos de financiamento e impostos)		8 430,21	6 992,90
Juros e gastos similares suportados	23	0,00	0,00
Resultado antes de impostos		8 430,21	6 992,90
Resultado líquido do período		8 430,21	6 992,90


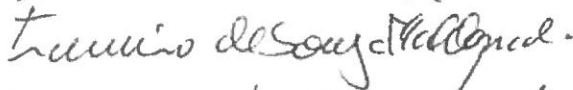
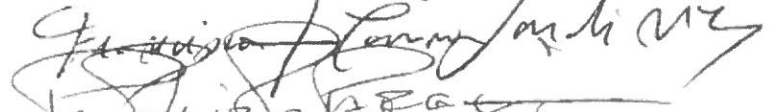

Para ser lido com as notas anexas às demonstrações financeiras

Lisboa, 27 de Abril de 2022

O Contabilista Certificado



A Direcção



 Maria Teresa Borges
 Direcção Geral

 Francisco de Sousa

 José Augusto Jesus
 Direcção Geral

 Maria José

Fundação Nossa Senhora do Perpétuo Socorro

Demonstração dos Fluxos de Caixa Individuais
 Para os períodos findos em 31 de Dezembro de 2022 e 2021

(Valores expressos em euros)

	Notas	31.Dez.22	31.Dez.21
Fluxos de Caixa das Actividades Operacionais			
Recebimentos de clientes		36 308,33	28 138,52
Pagamentos a fornecedores		-50 836,53	-49 739,83
Pagamentos ao pessoal		-164 147,97	-155 047,96
Caixa gerada pelas operações		-178 676,17	-176 649,27
Outros recebimentos/pagamentos		65 515,94	70 210,74
		65 515,94	70 210,74
Fluxos de Caixa das Actividades Operacionais (1)		-113 160,23	-106 438,53
Fluxos de Caixa das Actividades de Investimento			
Pagamentos respeitantes a:			
Activos fixos tangíveis		0,00	0,00
Investimentos financeiros		-448,34	-336,01
		-448,34	-336,01
Recebimentos provenientes de:			
Activos fixos tangíveis		0,00	0,00
Subsídios ao investimento		127 567,28	119 586,37
		127 567,28	119 586,37
Fluxos de Caixa das Actividades de Investimento (2)		127 118,94	119 250,36
Fluxos de Caixa das Actividades de Financiamento			
Recebimentos provenientes de:			
		0,00	0,00
Pagamentos respeitantes a:			
Financiamentos obtidos		0,00	0,00
Juros e gastos similares		0,00	0,00
		0,00	0,00
Fluxos de Caixa das Actividades de Financiamento (3)		0,00	0,00
Varição de caixa e seus equivalentes (1+2+3)		13 958,71	12 811,83
Efeito das diferenças de câmbio		0,00	0,00
Caixa e seus equivalentes no início do período		36 813,36	21 272,63
Caixa e seus equivalentes no fim do período		50 772,07	34 084,46



1. Nota introdutória

A Fundação Nossa Senhora do Perpétuo Socorro, com o nif 500846626, tem a sua sede na Travessa do Ferrompeu, nº 3, Veiros em Estremoz. A Fundação tem como atividade principal o apoio social para crianças e jovens com alojamento, a que corresponde o CAE 87901. Tem como atividade secundária o alojamento mobilado para turistas.

2. Demonstrações financeiras

Demonstração dos Resultados

A evolução dos Resultados entre dois mil e vinte e um e dois mil e vinte e dois, foi mais favorável uma vez que não apresenta prejuízo.

Verifica-se um ligeiro aumento dos proveitos, valor das receitas do alojamento teve um ligeiro aumento, as rendas do património também tiveram um aumento, relativamente aos donativos à Fundação exatamente o mesmo aumento como referido nos proveitos anteriores, considerando-se aqui os valores resultantes da consignação de IRS e donativos de particulares.

Do lado dos gastos, a rubrica de gastos com o pessoal aumentou ligeiramente em resultado da atualização do valor do salário mínimo.

Balanço - Ativo

No Ativo, mantém sem aumentos significativos.

Balanço - Passivo

No Passivo, destacamos a diminuição de dívida ao estado e outros entes públicos, consequência do cumprimento do plano de pagamentos acordado com a Segurança Social.

3. Ativos fixos tangíveis

O movimento ocorrido nos ativos fixos tangíveis e respectivas depreciações, no exercício de 2022 foi o seguinte:

	31 de Dezembro de 2022					
	Saldo em 01-Jan-22	Aquisições / Dotações	Abates	Transferências	Revalorizações	Saldo em 31-Dez-22
Custo:						
Terrenos e recursos naturais	63 281,39	0,00	-	-	-	63 281,39
Edifícios e outras construções	178 680,65	0,00	0,00	-	-	178 680,65
Equipamento básico	51 080,16	0,00	-	-	-	51 080,16
Equipamento de transporte	41 926,01	0,00	0,00	-	-	41 926,01
Equipamento biológico	0,00	-	-	-	-	-
Equipamento administrativo	20 102,10	0,00	-	-	-	20 102,10
	<u>355 070,31</u>	<u>0,00</u>	<u>0,00</u>	<u>-</u>	<u>-</u>	<u>355 070,31</u>
Depreciações acumuladas						
Terrenos e recursos naturais	0,00	0,00	0,00	-	-	0,00
Edifícios e outras construções	-108 844,03	-3 397,65	0,00	-	-	-112 241,68
Equipamento básico	-43 938,27	-969,67	0,00	-	-	-44 907,94
Equipamento de transporte	-36 386,50	-5 140,91	0,00	-	-	-41 527,41
Equipamento administrativo	-19 819,38	0,00	0,00	-	-	-19 819,38
	<u>-208 988,18</u>	<u>-9 508,23</u>	<u>0,00</u>	<u>-</u>	<u>-</u>	<u>-218 496,41</u>
Valor Líquido:	<u>146 082,13</u> #	<u>-9 508,23</u> #	<u>0,00</u> #	<u>-</u> #	<u>-</u> #	<u>136 573,90</u>

4. Investimentos financeiros

Em 31 de Dezembro de 2022 e de 2021 a rubrica "Investimentos financeiros" tinha a seguinte composição:

	31-Dez-22		31-Dez-21	
	Não corrente	Corrente	Não corrente	Corrente
Caixa de Crédito Agrícola	1 000,00	-	1 000,00	-
Investimentos em curso	2 000,00	-	2 000,00	-
Fundos de Compensação	1 971,73	-	1 523,39	-
	<u>4 971,73</u>	<u>0,00</u>	<u>4 523,39</u>	<u>-</u>

5. Clientes

Em 31 de Dezembro de 2022 e de 2021 a rubrica "Clientes" tinha a seguinte composição:

	31-Dez-22		31-Dez-21	
	Clientes gerais	Grupo / relacionados	Clientes gerais	Grupo / relacionados
Clientes				
Clientes conta corrente	4 747,99	-	11 917,86	-
	<u>4 747,99</u>	<u>-</u>	<u>11 917,86</u>	<u>-</u>

6. Estado e outros entes públicos

Em 31 de Dezembro de 2022 e 2021 a rubrica "Estado e outros entes públicos" no ativo e no passivo, apresentava os seguintes saldos:

	31-Dez-22	31-Dez-21
Activo		
Imposto sobre o rend. das pessoas colectivas (IRC)	1 197,12	603,64
Imposto sobre o valor acrescentado (IVA)	8 190,70	6 030,76
Outros impostos e taxas	0,00	-
	<u>9 387,82</u>	<u>6 634,40</u>
Passivo		
Imposto sobre o rend. das pessoas colectivas (IRC)	596,02	0,00
Imposto sobre o rend. das pessoas singulares (IRS)	1 837,52	1 037,52
Segurança Social	6 124,63	3 264,79
Outros impostos e taxas	36,79	33,92
	<u>8 594,96</u>	<u>4 336,23</u>

7. Outros créditos a receber

Em 31 de Dezembro de 2022 e 2021 a rubrica "Outros créditos a receber" no passivo, apresentava os seguintes saldos:

	31-Dez-22		31-Dez-21	
	Não corrente	Corrente	Não corrente	Corrente
Outros	-	1 100,03	-	1 238,93
Acréscimos de rendimentos	-	0,00	-	0,00
	-	<u>1 100,03</u>	-	<u>1 238,93</u>
Perdas por imparidade acumuladas	-	-	-	-
	-	<u>1 100,03</u>	-	<u>1 238,93</u>

8. Caixa e depósitos bancários

Em 31 de Dezembro de 2022 e 2021, os saldos desta rubrica apresentavam-se como segue:

	31-Dez-22	31-Dez-21
Caixa	8 333,58	5 952,24
Depósitos à ordem	28 479,78	15 320,39
	<u>36 813,36</u>	<u>21 272,63</u>

9. Resultados transitados

Por decisão da Assembleia Geral, realizada em 27 de Abril de 2023, foram aprovadas as contas do período findo em 31 de Dezembro de 2022 e foi decidido que, do resultado líquido positivo referente a esse período no valor de 8.430,21 euros fosse integralmente transferido para a rubrica Resultados Transitados.

10. Fornecedores

Em 31 de Dezembro de 2022 e de 2021 a rubrica "Fornecedores" tinha a seguinte composição:

	31-Dez-22		31-Dez-21	
	Fornecedores gerais	Grupo / relacionados	Fornecedores gerais	Grupo / relacionados
Fornecedores				
Fornecedores conta corrente	4 390,97	-	4 692,78	-
	4 390,97	0,00	4 692,78	-

11. Outros passivos correntes

Em 31 de Dezembro de 2022 e de 2021 a rubrica "Outros passivos correntes" não corrente e corrente tinha a seguinte composição:

	31-Dez-22		31-Dez-21	
	Não corrente	Corrente	Não corrente	Corrente
Fornecedores de investimentos	-	0,00	-	0,00
Acréscimo de gastos - Remunerações	-	18 318,63	-	17 282,71
Outros credores	-	401,40	-	5 573,02
	-	18 720,03	-	22 855,73

Y2
A

Fundação Nossa Senhora do Perpétuo Socorro
Demonstrações Financeiras para o período findo em
31 de Dezembro de 2022

12. Vendas e prestação de serviços

A rubrica prestação de serviços nos períodos de 2022 e de 2021 apresenta os seguintes saldos:

	31-Dez-22			31-Dez-21		
	Mercado Interno	Mercado Externo	Total	Mercado Interno	Mercado Externo	Total
Prestação de serviços - Rendas	29 962,31	-	29 962,31	31 689,91	-	31 689,91
Prestação de serviços - Alojamento local	5 583,94	-	5 583,94	2 657,54	-	2 657,54
	<u>35 546,25</u>	<u>-</u>	<u>35 546,25</u>	<u>34 347,45</u>	<u>-</u>	<u>34 347,45</u>

13. Subsídios à exploração

Em 2022 e 2021 a Fundação recebeu subsídios à exploração no valor de:

	31-Dez-22	31-Dez-21
Subsídios à exploração - Segurança Social	127 567,28	119 536,87
	<u>127 567,28</u>	<u>119 536,87</u>

14. Custo das mercadorias vendidas e matérias consumidas

O custo das mercadorias vendidas e matérias consumidas nos exercícios findos em 31 de Dezembro de 2022 e de 2021, é detalhado como segue:

	31-Dez-22			31-Dez-21		
	Matérias-primas, subsidiárias e de consumo	Mercadorias	Total	Matérias-primas, subsidiárias e de consumo	Mercadorias	Total
Saldo inicial em 1 de Janeiro	-	-	-	-	-	-
Compras	8 801,98	-	8 801,98	13 148,22	-	13 148,22
Custo de vendas	-	-	-	-	-	-
Saldo final em 31 de Dezembro	<u>8 801,98</u>	<u>-</u>	<u>8 801,98</u>	<u>13 148,22</u>	<u>-</u>	<u>13 148,22</u>

15. Fornecimentos e serviços externos

A repartição dos fornecimentos e serviços externos no período findo em 31 de Dezembro de 2022 e 2021, foi a seguinte:

	31-Dez-22	31-Dez-21
Subcontratos	0,00	0,00
Serviços especializados	14 047,14	13 535,29
Materiais	3 480,20	5 640,86
Energia e fluidos	12 003,65	8 548,21
Deslocações e estadas	1 300,83	1 325,74
Serviços diversos	11 193,70	12 770,91
Rendas e alugueres	0,00	0,00
Comunicação	1 289,90	1 450,92
Seguros	1 554,18	1 459,29
Contencioso e notariado	75,00	689,00
Restantes serviços	8 274,62	9 171,70
	<u>42 025,52</u>	<u>41 821,01</u>

16. Gastos com pessoal

Os gastos com pessoal, nos exercícios findos em 31 de Dezembro de 2022 e de 2021, foram como segue:

	31-Dez-22	31-Dez-21
Remunerações do pessoal	131 190,08	123 348,41
Indemnizações	0,00	0,00
Encargos sobre remunerações	31 315,65	29 410,38
Seguros	1 572,24	1 745,76
Outros gastos com pessoal	70,00	545,30
	<u>164 147,97</u>	<u>155 049,85</u>

17. Outros rendimentos

Os outros rendimentos, nos exercícios findos em 31 de Dezembro de 2022 e de 2021, foram como segue:

	31-Dez-22	31-Dez-21
Rendimentos suplementares	71 493,55	73 093,74
Descontos de pronto pagamento obtidos	0,00	0,00
Excesso da estimativa para impostos	0,00	0,00
Recuperação de dívidas a receber	0,00	0,00
Juros Obtidos	0,00	0,00
Rendimentos e ganhos em subsidiárias e associadas	0,00	0,00
Rendimentos e ganhos nos restantes activos financeiros	0,00	0,00
Rendimentos e ganhos em inv. não financeiros	0,00	0,00
Outros rendimentos e ganhos	76,44	48,39
	<u>71 569,99</u>	<u>73 142,13</u>

18. Outros gastos

Os outros gastos, no exercício findo em 31 de Dezembro de 2022 e 2021, foram como segue:

	31-Dez-22	31-Dez-21
Impostos	742,53	880,46
Outros gastos e perdas	540,00	663,31
	<u>1 282,53</u>	<u>1 543,77</u>

19. Gastos/reversões de depreciação e de amortização

No exercício findo em 31 de Dezembro de 2022 e 2021, os gastos com depreciações e amortizações apresentavam-se como segue:

	31-Dez-22			31-Dez-21		
	Gastos	Reversões	Total	Gastos	Reversões	Total
Activos fixos tangíveis	9 508,23	-	9 508,23	9 508,23	-	9 508,23
	<u>9 508,23</u>	<u>-</u>	<u>9 508,23</u>	<u>9 508,23</u>	<u>-</u>	<u>9 508,23</u>

O CONTABILISTA CERTIFICADO

A DIRECÇÃO

Caroireses + Baque
Aurora do No

Execução de cargo

JOSE AUGUSTO JESUS VINTIM

Jose

Revisão de Baque e... Luis